

Kom maar binnen!

NEDERLANDS VOOR BEGINNERS - BASIS

Les 1	Welkom Introductie, klanken en uitspraak van het alfabet, cijfers, werkwoorden zijn en hebben in de tegenwoordige tijd	7
Les 2	Mag ik me even voorstellen? Groeten, voorstellen, voornaamwoorden, telefoneren, familieleden, niet/geen...	19
Les 3	Van 's morgens vroeg tot 's avonds laat De dagen van de week, dagelijkse routine, lidwoorden, verwijswaarden, vraagwoorden	33
Les 4	Waar blijft de tijd? Klokkijken, bezittelijke voornaamwoorden en het gebruik van het meervoud	45
Les 5	Pas op, kijk uit! Veiligheid, de weg vragen, verkeersregels, (on)regelmatige werkwoorden, tegenwoordige tijd van regelmatige werkwoorden	57
Les 6	Alle kleuren van de regenboog Bijvoeglijke naamwoorden, vraagzinnen en aanwijzende voornaamwoorden, kleuren	71
Les 7	Hoofd, schouders, knie en teen Delen van het menselijk lichaam, de EHBO-kist, naar de dokter, verleden tijd van (on)regelmatige werkwoorden	85
Les 8	In en om het huis Voorzetsels, tegenstellingen, vergelijkende en vergrotende trap	97
Les 9	Aan tafel! Nederlands eten, gebiedende wijs, voltooid tijd van (on)regelmatige werkwoorden	109
Les 10	Vier seizoenen en feestdagen Uit wandelen in de buitenlucht, namen van dieren, 'aan het...'; Nederlandse verjaardag, feestdagen	123
Les 11	Waar ben ik en waar ga ik heen? Nederland, de provincies en de hoofdsteden, streken, toekomstige tijd	133
Les 12	Eindtest	143



Huiswerk (*Homework*)



Leren (*Learn*)



Spel (*Game*)



Luisteren (*Listen*)
op www.taalthuis.nl/e-learning



Spreken (*Talk*)



Hardop lezen (*Read aloud*)



Invuloefening (*Fill in*)



Liedje (*song*)



Er staat meer informatie
in 'Het Fundament, basisgrammatica'

(*You find more informatie in 'Het Fundament,
basisgrammatica'*)

Les 1
Welkom
Alfabet en klanken

A, b, c, d, e, f, g, h, i, j, k, l, m, n, o, p, q,
r, s, t, u, v, w, x, y, z... Dit zijn de
letters van het alfabet! welkom
dames en heren, jongens en meisjes,
de gezonde appel, Nederlandse kaas
is lekker, het is wel waar, het is niet
waar. De kip legt een ei. De haan zegt
kukeleku. Plakken met plakband. Van
een ui ga je huilen.

De zon gaat op en weer onder.

Hallo, ik ben ...

Alle begin

is

moeilijk

(the first step is the hardest)



Les 1 - Welkom

In les 1 maken we kennis met elkaar en leren we over de klanken, het alfabet, de cijfers en de werkwoorden hebben en zijn. (In lesson 1 we get to know each other and we learn about the sounds, the alphabet, the numbers and the verbs to be and to have.)

Korte introductie (Short introduction)

Mag ik me even voorstellen? (May I introduce myself?)



Stel je zelf voor en gebruik deze zinnen:

(Introduce yourself by using these sentences:)

Hallo, ik ben/ik heet...	(Hello, I am...)
Ik kom uit	(I come from...)
Mag ik met jou/u kennismaken?	(May I make acquaintance?)
Wie ben jij?/ Wie bent u?	(Who are you?)
Hoe heet jij/u?	(What is your name?)
Waar kom jij vandaan?/Waar komt u vandaan?	(Where do you come from?)



Welkom dames en heren, jongens en meisjes!

(Welcome ladies and gentlemen, boys and girls!)

Begroeten (To greet)

hallo, hoi, dag, goedendag

goedemorgen, goedemiddag, goedenavond, goedenacht

Gedag zeggen (To say goodbye)

tot straks, tot later, tot ziens, tot morgen, tot volgende week

welterusten, slaap lekker

Mannen, vrouwen en kinderen (Men, women and children)



+



vrouw (en)

mevrouw(en)

dame (s)

meisje(s)

man(nen)

meneer (meneren)

heer (heren)

jongen(s)

mens(en)

volwassene(n)

kind(eren)





Hoe gaat het?

(How are you doing?)



Hoe gaat het met jou?

(How are you?)

Hoe gaat het met u?

(How are you? (polite))

Het gaat goed. En met jou?

(I'm ok. How about you?)

Met mij ook, dank je.

(I'm also okay. Thank you.)

Het gaat niet goed.

(I'm not okay.)

Het gaat wel...

(Hangin' in there...)



Leer de werkwoorden 'hebben' en 'zijn' in de tegenwoordige tijd.

(Learn the verbs 'hebben' en 'zijn' in the present tense.)



Zijn *(to be)*

Tegenwoordige tijd

Vragende vorm

ik *(I)*

ben

ben ik?

jij *(you)*

bent

ben jij?

u *(you)*

bent

bent u?

hij/zij/het *(he/she/it)*

is

is hij/zij/het?

wij/jullie/zij *(we/you/ they)*

zijn

zijn wij/jullie/zij?

Hebben *(to have)*

ik

heb

heb ik?

jij

hebt

heb jij?

u

heeft/hebt

heeft u?

hij/zij/het

heeft

heeft hij/zij/het?

wij/jullie/zij

hebben

hebben wij/jullie/zij?



Vraag aan iemand of hij/zij een ... heeft.

Bijvoorbeeld:

Heb jij een fiets?

Nee, ik heb geen fiets.

Heeft zij een fiets?

Nee, zij heeft geen fiets.



Leer de persoonlijk voornaamwoorden uit je hoofd. *(Learn the pronouns by heart.)*



Onderwerp (Subject)	
ik	(I)
jij/je	(you)
u	(you)
hij	(he)
zij/ze	(she)
het	(it)
wij/we	(we)
jullie	(you)
zij/ze	(they)

Hoe spreek je iemand aan? *(How do you address?)*

je of jij = informeel *(informal)*

u = formeel *(polite)*



Leer de cijfers 0, 1, 2, 3, 4, 5... *(Learn the numbers 0, 1, 2, 3, 4, 5...)*

0	nul	11	elf, elfde	21	eenentwintig,
1	een, eerste	12	twaalf, twaalfde	22	tweeëntwintig
2	twee, tweede	13	dertien, dertiende	23	drieëntwintig
3	drie, derde	14	veertien, veertiende	24	vierentwintig
4	vier, vierde	15	vijftien, vijftiende	25	vijfentwintig, etc..
5	vijf, vijfde	16	zestien, zestiende	30	dertig, dertigste
6	zes, zesde	17	zeventien, zeventiende	31	eenendertig, etc..
7	zeven, zevende	18	achttien, achttiende	40	veertig, veertigste
8	acht, achtste	19	negentien, negentiende	50	vijftig, vijftigste
9	negen, negende	20	twintig, twintigste	60	zestig, zestigste
10	tien, tiende			70	zeventig, zeventigste
				80	tachtig, tachtigste
				90	negentig, negentigste
				100	honderd, honderdste



Uitgebreide introductie



Introduceer jezelf door de volgende zinnen in te vullen.

(Introduce yourself by using the following sentences.)



1. Ik ben
(I am... (name))
2. Ik ben jaar oud.
(I am ... years old.)
3. Ik kom uit Ik kom **niet** uit Nederland.
(I come from ... I don't come from the Netherlands.)
4. Ik heb.....broers. Ik hebzussen.
(I have ... brother(s), I have ... sister(s).)
5. Ik ben.....getrouwd.
(I am married)
6. Ik heb kind, kinderen.
(I have ...children.)
7. Ik woon(maanden, weken, dagen, jaar) in Nederland.
(I have been ... month(s), ... week(s) ... day(s) and years in the Netherlands.)
8. Ik spreek Nederlands.
(I speak a little/no Dutch.)
9. Ik woon in
(I live in.....)
10. Ik werk (bij, niet).....
(I don't work / I work in..... at..... .)



Bereid vragen bij de introductie voor. Zie hoofdstuk 2 *(Prepare the questions for the introduction)*



Luister naar de liedjes *(Listen to the songs.)*



Alfabet



Aa, Bb, Cc, Dd, Ee, Ff, Gg, Hh, Ii, Jj, Kk, Ll, Mm, Nn, Oo, Pp, Qq, Rr, Ss, Tt, Uu, Vv, Ww, Xx, Yy, Zz...

Dit zijn de letters van het alfabet!

Klanken *(Sounds)*



Klinkers *(vowels)*:

a, e, i, o, u


Medeklinkers *(consonants)*:

b, c, d, f, g, h, j, k, l, m, n, p, q, r, s, t, v, w, x, z

Tweeklanken *(diftongs)*:


au, eu, ei, ij, ui, oe, ou

A <i>(short)</i>	sap, sappen, appel, grappig	U <i>(short)</i>	stuk, bus, zus, zussen
A <i>(long)</i>	apen, slapen, gapen, sla, la, ga	U <i>(long)</i>	uren, huren, nu
Aa	aap, aardappel, slaap	Uu	uur, duur, zuur
Au	pauze, augustus, auteur (auto, automaat, au pair)	Ui	ui, huis, zuinig
Auw	gauw, lauw, kauwen	I <i>(short)</i>	is, mis, le iedereen, niemand
E <i>(short)</i>	heg, heggen, zelf, effect	IJ	ijsje, tijd
E <i>(long)</i>	delen, eten,	Ing	uitnodiging, koningin
Ee	een, been, geen, mee		
E <i>(mute)</i>	me, ze, lopen		
Ei	ei, eigen, weinig	g = ch	gooien, chaos, chronisch, school
Eu	neus, keus, keuken		
Eeuw	leeuw, sneeuw	-ng	gong, ding, koning
O <i>(short)</i>	gokje, bos, sok, sokken		
O <i>(long)</i>	lopen, hopen, zo, vlo		
Oo	roos, boos		
Ou	koud, stout		
Oe	koe, broer		




Memorie


appel, de gezonde appel
(apple, the healthy apple)




aardappel, aardappels schillen
(potatoes, to peel potatoes)



bloem, de mooie bloem
(flower, the beautiful flower)




boerenkool, boerenkool met worst
(kale, kale with sausage)




brood, het brood snijden
(bread, to cut the bread)

ei, een hardgekookt ei
(egg, a hard boiled egg)




fiets, ga je met de fiets?
(bike, are you going by bike?)



glijbaan, de jongen glijdt van de glijbaan
(slide, the boy slides from the slide)



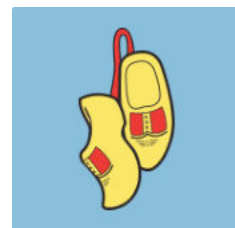
haan, de haan zegt kukeleku
(rooster, the rooster says...)



haring, haring met uitjes
(haring with onions)




kaas, Nederlandse kaas is lekker
(cheese, Dutch cheese tastes good)



klomp, lopen op houten klompen
(wooden shoe, to walk on wooden shoes)




kip, de kip legt een ei
(chicken, the chicken lays an egg)



kuiken, het kuiken komt uit het ei
(chick, the chick comes from the egg)




molen, de molen heeft wieken
(mill, the mill has wicks)



paard, het paard rent door de wei
(horse, the horse races through the meadow)




plakband, plakken met plakband
(tape, sticking with tape)



puntenslijper, een potlood slijpen met
een puntenslijper
(sharpener, sharpening a pencil with a pencil sharpener)




schaats, de schaats is scherp
(skate, the skate is sharp)



schommel, het kind zit op de schommel
(swing, the child sits on the swing)




tulp, de tulp bloeit
(tulip, the tulip blooms)



ui, van een ui ga je huilen
(union, an onion makes you cry)



vlinder, een vlinder vliegt
(butterfly, a butterfly flies)



wolk, geen wolkje aan de lucht
(cloud, not a cloud in the sky)



zandbak, de zandbak met een emmertje en een schep
(the sandbox with a bucket and a shovel)



zon, de zon schijnt
(the sun shines)

Luister naar de zinnen van het memoriespel op de e-learning en leer ze uit je hoofd!



(Listen to the sentences from the memorie-play on the e-learning and learn them by heart!)



Puzzel met de geleerde woorden

1. Ik ga het ... snijden. (*bread*)
2. Het is warm. De ... schijnt. (*sun*)
3. Ga je met de ... of met de auto? (*bicycle*)
4. Het ... rent door de wei. (*horse*)
5. Een ... is gezond. (*apple*)
6. De ... vliegt door de lucht. (*butterfly*)
7. Een ... komt uit een ei. (*chick*)
8. Er is geen ... aan de lucht. (*cloud*)
9. Hij loopt op houten (*wooden shoes*)
10. Die ... heeft drie wieken. (*mill*)

↓

1.									
2.									
3.									
4.									
5.									
6.									
7.									
8.									
9.									
10.									

Welk woord lees je van boven naar beneden?